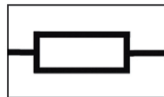


Protections contre les surtensions sur certains modèles  
Avec une résistance

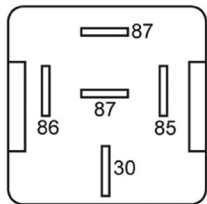


ou avec une diode

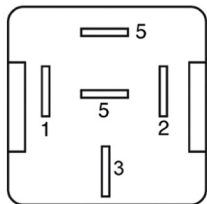


Numérotations des connexions suivant les normes :

**DIN**



**SAE**



Affectations	DIN	SAE
Alimentaion + batterie	<b>30</b>	<b>3</b>
Masse	<b>85</b>	<b>2</b>
Courant entrée + venant de l'interrupteur	<b>86</b>	<b>1</b>
Sortie vers le matériel à alimenter	<b>87</b>	<b>5</b>
Sortie vers le matériel à alimenter (inverseur)	<b>87A</b>	<b>4</b>